


Mleko waniliowe

Przepis dodany przez użytkownika oliwia02



białe niebo w gębie.. :)

Ilość porcji: 1-2


Stopień trudności: bardzo łatwe

Potrzebne składniki:

- mleko - 2 szkl.
- cukier - 2 łyżeczka(i)
- wanilia - 1 szt.

Etapy przyrządzania:

1.




1. Wlej mleko do garnka i wrzuc kawałek wanilii. Podgrzewaj je stale mieszając aby się nie przypaliło.

2.



2. Kiedy będzie gorące wyjmij z niego wanilię i ubij trzepaczką tak aby powstała pianka.

3.



3. Wlej mleko do kubków do każdej wsyp łyżeczkę cukru delikatnie wymieszaj aby cukier się rozpuścił.

